



NEW RENAULT TRAFIC VAN

מפרט טכני



מפרט טכני



L2H1	L1H1	דגם
Large	Medium	תצורת שילדה
מנוע*		
1,997		נפח מנוע (בסמ"ק)
טורבו, מסילה משותפת		
16		הזרקת דלק
4		שסתומים
150 / 3,500		צילינדרים
35.7 / 1,500		הספק מירבי (כ"ס/סל"ד)
סולר		מומנט מירבי (קג"מ/סל"ד)
קדמית		סוג דלק
הנעה		
תיבת הילוכים		
סוג תיבה		
אוטומטית כפולת מצמדים EDC 6 הילוכים		
ביצועים		
178		מהירות מירבית (קמ"ש)
מערכת היגוי		
6.9	6.2	רדיוס סיבוב בין מדרכות (מ')
גלגלים		
215/65 R16		מידת צמיגים
בלמים		
דיסק מאוורר		בלמים קדמיים
דיסק		בלמים אחוריים
בטיחות		
+		5 כריות אוויר (קדמית, וילון, צד במושב נהג)
+		ABS - מערכת למניעת נעילת גלגלים
+		AEBS - מערכת לבלימה אוטונומית
+		FCW - ניטור מרחק מלפנים
+		LDW - מערכת בקרת סטייה מנתיב
+		EBA - מערכת סיוע לבלימת חירום
+		EBD - מערכת חלוקת עומסי הבלימה
+		ASR - מערכת למניעת סחרור גלגלים בתחילת נסיעה
+		HSA - מערכת עזר לזינוק בעלייה
+		ESP - מערכת בקרת יציבות
+		חגורות בטיחות בעלות 3 נקודות עיגון הכוללות מגביל עומסים וקדם מותחנים
מידות (מ"מ)		
5399	5080	אורך כללי
1967	1971	גובה כללי
3498	3098	מרווח סרנים
2937	2537	אורך העמסה רצפתי
552		גובה רצפת ההטענה (מאחור)
1387		גובה פנימי אפקטיבי
1320		גובה דלת אחורית
1284		גובה פתח דלת צדדית
1956		רוחב כללי
2283		רוחב כללי עם מראות
1391		רוחב דלתות
1268		רוחב פנימי בין קשתות הגלגלים
1662		רוחב פנימי מקסימלי
907		מפתח דלת הזזה צידית- 600 מ"מ מהרצפה
1030		מפתח דלת הזזה צידית- 100 מ"מ מהרצפה
1014		שלוחה קדמית
968		שלוחה אחורית
160		מרווח גחון
7.75	5.8	נפח תא מטען (מטר קוב)
משקלים (ק"ג)		
1924	1887	משקל עצמי
3070	3010	משקל כללי
1146	1123	משקל העמסה מירבי
1625		עומס מירבי בסרן קידמי
1650		עומס מירבי בסרן האחורי
750		משקל מירבי של גרור ללא בלמים
1630	1690	משקל מירבי של גרור עם בלמים
תצרוכת דלק**		
80		נפח מיכל דלק (ליטר)
24.7		נפח מיכל אוריהא (ליטר)
7.2	7.1	משולבת (ליטר ל-100 ק"מ)
188	187	פליטת CO2 (גר/ק"מ)
מרווח טיפולים		
20,000 ק"מ / שנה		

מפרט אבזור

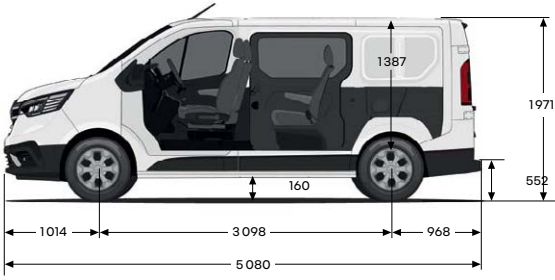
L2H1	L1H1	אבזור פנימי
✓	✓	כרטיס מפתח חכם
✓	✓	מערכת START & STOP
✓	✓	נעילה מרכזית בשלט רחוק
✓	✓	חלונות חשמל קדמיים ONE TOUCH לנהג
✓	✓	מראות צד מתכוונות חשמלית
✓	✓	אימוביליזר מקורי
✓	✓	הגה כח מצופה עור מתכוונן לגובה ולמרחק
✓	✓	בקרת שיוט + מגביל מהירות
✓	✓	מזגן מקורי
✓	✓	מערכת מולטימדיה עם מסך מגע 9"
✓	✓	מצלמת רוורס
✓	✓	מחשב דרך המציג: מד אוריאה, מהירות ממוצעת, צריכת דלק כוללת/ממוצעת/ נוכחית, ק"מ משוער למצב דלק נוכחי, שעון וקילומטראז' חלקי/מלא
✓	✓	שקע USB נוסף
✓	✓	כפתור Eco לחסכון בדלק
✓	✓	מושב נהג מתכוונן לגובה ולמרחק עם משענת יד
✓	✓	מושב כפול ליד נהג
✓	✓	תאי אחסון בדלתות נהג ונוסע
✓	✓	מחזיקי כוסות
✓	✓	כיוון עוצמת תאורה לוח מחוונים
✓	✓	כיוון גובה אלומת פנסים ראשיים
✓	✓	כפתור לביטול כרית אוויר לנוסע
✓	✓	תא כפפות ממוזג עם תאורה
✓	✓	שקע מצת
✓	✓	מחיצה הכוללת חלון בין איזור הנהג למטען
✓	✓	דיפון פנימי בתא מטען עד לגובה החלונות
✓	✓	תאורה בתא מטען
✓	✓	טבעות עגינה בדפנות תא מטען
✓	✓	מפשייר אדים לחלון אחורי
		אבזור חיצוני
✓	✓	דלת הזזה ימין עם חלון
✓	✓	דלתות אחוריות עם חלונות בפתיחה 180°
✓	✓	מתז מים ומגבים בדלתות אחוריות
✓	✓	גלגל חלופי
✓	✓	חישוקי פלדה 16"
✓	✓	תאורה ראשית LED Pure vision
✓	✓	תאורת יום קדמית C-Shaped LED



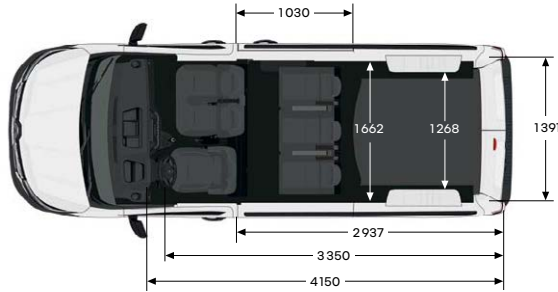
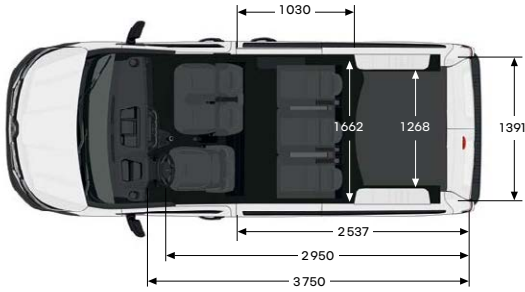
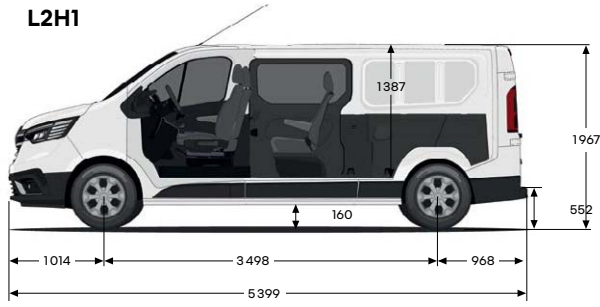
*באם השימוש ברכב יהיה בעיקרו בנסיעה עירונית יתכן ותדלק נורת אזהרה נורת אזהרה ביחס למסנן החלקיקים של המנוע. במצב זה תתחייב נסיעה בין עירונית לזמן ומהירות מסוימים לפי הנחיות היצרן כדי לבצע ניקוי למסנן הני"ל. כמו כן, בהתאם לאופי השימוש ברכב ייתכן ותדלק נורת אזהרה לפיה יש לבצע החלפת שמן ומסנן השמן של המנוע מוקדם ממועד ההחלפה הנדרש על ידי היצרן בתכנית התחזוקה התקופתית לרכב. לפרטים נוספים ואופן הטיפול הנדרש יש לעיין בספר הרכב ובחוברת אחריות ושירות. ** נתוני צריכת הדלק המופיעים במפרט זה הינם לפי נתוני היצרן, על פי בדיקה בתנאי מעבדה. צריכת הדלק בפועל מושפעת מאופי הנהיגה, תנאי הדרך וגורמים נוספים והיא עשויה להיות שונה משמעותית מן המצוין במפרט זה.



L1H1



L2H1



עלון זה מבוסס על נתוני היצרן. נתונים אלו נקבעו בבדיקות מעבדה המבוצעות על פי התקנים האירופיים המחייבים. נתונים אלו מבוססים, בין היתר, על תקינות מלאה של הרכב והמנוע. חלק מהנתונים במפרט הנם נתונים יחסיים, שנועדו להשוואה בלבד ביחס לכלי רכב אחרים. התמונות להמחשה בלבד. היצרן ו/או "קרוסו מוטורס" בע"מ, יבואנית רנו, שומרים לעצמם את הזכות לשנות, ללא הודעה מוקדמת, את המפרט הטכני, הציוד, התוספות והאבזור. מפרט זה אינו מהווה מצג מחייב. ט.ל.ח. לקבלת מידע, פרטים והסברים נוספים ניתן לפנות בטלפון אל מוקד המכירות הארצי: *3223

קוד דגם	תיאור דגם	רמת האבזור הבטיחותי
32	טראפיק ואן L1H1 2.0 טורבו דיזל אוטומטי	0
33	טראפיק ואן L2H1 2.0 טורבו דיזל אוטומטי	0

רמת בטיחות נמוכה **0 1 2 3 4 5 6 7 8** רמת בטיחות גבוהה

פירוט מערכות הבטיחות המותקנות ברכב:

- 5 כריות אוויר
- מערכת אקטיבית למניעת סטייה מנתיב
- בלימה אוטומטית בעת חירום
- בקרת שיוט אדפטיבית
- זיהוי כלי רכב ב"שטח מת"
- מערכת מותקנת בדגם הרכב
- מערכת אופציונאלית להתקנה
- מערכת שאינה מותקנת בדגם הרכב
- בלימה אוטומטית בנסיעה לאחור
- התרעה במצב של עייפות
- מערכת למניעת שכחת ילד ברכב
- מערכת בלימת חירום מפני הולכי רגל או רוכבי אופניים
- מערכת אקטיבית למניעת התנגשות צד ב"שטח מת"
- בקרת בקרת מהירות חכמה (ISA)
- הכנה להתקנת מנעולי אלכוהול
- התרעת היסח דעת הנהג
- אזהרת פתיחת דלת

נתוני היצרן, עפ"י בדיקת מעבדה, תקן Regulation (EC) 715/2007, 80/1268/EEC * נתוני צריכת הדלק המופיעים במפרט זה הינם לפי נתוני היצרן, על פי בדיקה בתנאי מעבדה. צריכת הדלק בפועל מושפעת מאופי הנהיגה, תנאי הדרך וגורמים נוספים והיא עשויה להיות שונה מן המצוין במפרט זה. ** דרגת זיהום אוויר מרכב מנועי. הדרגה מחושבת לפי תקנות אוויר נקי (גילוי נתוני זיהום אוויר מרכב מנועי בפרסומת), התשס"ט 2009.

דרגת זיהום אוויר **	משולבת	נתוני צריכת דלק (בליטרים ל-100 ק"מ)*
15	7.1	טראפיק ואן L1H1 2.0 טורבו דיזל אוטומטי
15	7.2	טראפיק ואן L2H1 2.0 טורבו דיזל אוטומטי



RENAULT TRAFIC PASSENGER

מפרט טכני



מפרט טכני

דגם	L1H1
תצורת שילדה	medium 8+1/4+1
מנוע*	
נפח מנוע (בסמ"ק)	1,997
הזרקת דלק	טורבו, מסילה משותפת
שסתומים	16
צילינדרים	4
הספק מירבי (סל"ד/כ"ס)	170 / 3,500
מומנט מירבי (סל"ד/קג"מ)	38.7 / 1,500
סוג דלק	סולר
הנעה	קדמית
תיבת הילוכים	
אוטומטית כפולת מצמדים EDC 6 הילוכים	+
ביצועים	
מהירות מירבית (קמ"ש)	186
מערכת היגוי	
רדיוס סיבוב בין מדרכות (מ')	6.2
גלגלים	
מידת צמיגים	215/65 R16
בלמים	
בלמים קדמיים	דיסק מאוורר
בלמים אחוריים	דיסק
בטיחות	
5 כריות אוויר לדגם 8+1	+
6 כריות אוויר לדגם 4+1	+
AEBS - מערכת לבלימה אוטונומית***	+
FCW - ניטור מרחק מלפנים	+
LDW - מערכת בקרת סטייה מנתיב	+
ABS - מערכת למניעת נעילת גלגלים	+
EBA - מערכת סיוע לבלימת חירום	+
EBD - מערכת חלוקת עומסי הבלימה	+
ASR - מערכת למניעת סחרור גלגלים בתחילת נסיעה	+
HSA - מערכת עזר לזינוק בעלייה	+
ESP - מערכת בקרת יציבות	+
עוגני ISOFIX בשורת הנוסעים השנייה	+
מערכת בקרת יציבות עם ESC עם GRIP CONTROL למשטחים רכים (בוץ, חול וכו')	+
הגורות בטיחות בעלות 3 נקודות עיגון הכוללות מגביל עומסים וקדם מותחנים	+
מידות (מ"מ)	
גובה כללי	1935
מרווח סרנים	3098
אורך כללי	5080
אורך העמסה רצפתי/שורת מושבים אחרונה מקופלת	736/1650
גובה רצפת ההטענה (מאחור)	552
גובה פנימי אפקטיבי	1369
רוחב כללי	1956
רוחב כללי עם מראות	2312
רוחב פנימי בין קשתות הגלגלים	1268
רוחב פנימי מקסימלי	1662
מפתח דלת הזזה צידית- 100 מ"מ מהרצפה	1030
שלוחה קדמית	1014
שלוחה אחורית	968
מרווח גחון	207
נפח תא מטען (מטר קוב)	9 מושבים: 1, 9 מושבים (שורה 3 מקופלת): 2.5 5 מושבים: 3.2, 5 מושבים (שורה 2 מקופלת): 4.7
משקלים (ק"ג)	
משקל עצמי	2000 (4+1 מקומות) / 2063 (8+1 מקומות)
משקל כללי	3050 / 3045
משקל העמסה מירבי	1050 / 982
עומס מירבי בסרן קידמי	1625
עומס מירבי בסרן האחורי	1650
משקל מירבי של גרור ללא בלמים	750
משקל מירבי של גרור עם בלמים	1650 / 1655
תצורת דלק**	
נפח מיכל דלק (ליטר)	80
נפח מיכל אוריאה (ליטר)	24.7
משולבת (ליטר ל-100 ק"מ)	7.2 / 7.3
מרווח טיפולים	20,000 ק"מ / שנה



*באם השימוש ברכב יהיה בעיקרו בנסיעה עירונית יתכן ותדלק נורת אזהרה לפיה יש לבצע החלפת שמן ומסנן השמן של המנוע מוקדם ממועד ההחלפה הנדרש על ידי היצרן בתכנית התחזוקה התקופתית לרכב. לפרטים נוספים כוון, בהתאם לאופי השימוש ברכב ייתכן ותדלק נורת אזהרה לפיה יש לבצע החלפת שמן ומסנן השמן של המנוע מוקדם ממועד ההחלפה הנדרש על ידי היצרן בתכנית התחזוקה התקופתית לרכב. לפרטים נוספים ואופן הטיפול הנדרש יש לעיין בספר הרכב ובחוברת אחריות ושירות. **נתוני צריכת הדלק המופיעים במפרט זה היום לפי נתוני היצרן, על פי בדיקה בתנאי מעבדה. צריכת הדלק בפועל מושפעת מאופי הנהיגה, תנאי הדרך וגורמים נוספים והיא עשויה להיות שונה משמעותית מן המצויין במפרט זה. ***מערכת עזר משלימה לנהג הפועלת בכפוף לתנאי הכביש, מהירות הרכב, אופן הנהיגה ומגבלות נוספות. לפרטים, יש לעיין בספר הרכב.

מפרט אבזור

L1H1	אבזור פנימי
✓	כרטיס מפתח חכם
✓	נעילה מרכזית בשלט רחוק
✓	חלונות חשמל קדמיים, ONE TOUCH נהג
✓	מראות צד מתכווננות חשמלית
✓	אימוביליזר מקורי
✓	מזגן מקורי מפוצל עם פתחי אוורור לשורת הנוסעים
✓	שורת מושבים אחרונה נשלפת
✓	תאורה נפרדת לכל שורה בתא נוסעים
✓	הגה כח מתכוונן לגובה
✓	בקרת שיוט + מגביל מהירות
✓	מצב נהיגה ECO
✓	START & STOP
✓	מערכת מולטימדיה עם מסך מגע 9"
✓	צג מידע TFT 4.2"
✓	מצלמת רוורס
✓	4 רמקולים
✓	שליטה על מערכת השמע מגלגל ההגה
✓	מחשב דרך המצגי: מד אוריא, מהירות ממוצעת, צריכת דלק כוללת/ממוצעת/נוכחית, ק"מ משוער למצב דלק נוכחי, שעון וקילומטראז' חלקי/מלא
✓	מושב נהג מתכוונן לגובה ולמרחק עם משענת יד
✓	מושב כפול ליד נהג בגרסת 9 מושבים
✓	תאי אחסון בדלתות נהג ונוסע
✓	מחזיקי כוסות
✓	כיוון עוצמת תאורה לוח מחוונים
✓	כיוון גובה אלומת פנסים ראשיים
✓	כפתור לביטול כרית אוויר לנוסע
✓	שקע מצת
✓	דיפון פנימי בתא מטען עד לגובה החלונות
✓	תאורה בתא מטען
✓	טבעות עגינה בדפנות תא מטען
✓	מפשיר אדים לחלון אחורי
✓	חיישני אורות וגשם
	אבזור חיצוני
✓	2 דלתות הזזה עם חלונות נפתחים
✓	דלתות אחוריות נפתחות 180°
✓	מתז מים ומגבים בדלתות אחוריות
✓	גלגל חלופי בגודל מלא
✓	חישוקי פלדה 16" + צלחות נוי
✓	תאורה ראשית LED Pure vision
✓	תאורת יום קדמית C-Shaped LED
✓	פנסי ערפל
✓	גריל בגימור כרום (למעט ברכבים בצבע לבן)



ENERGY

GOODYEAR 544245

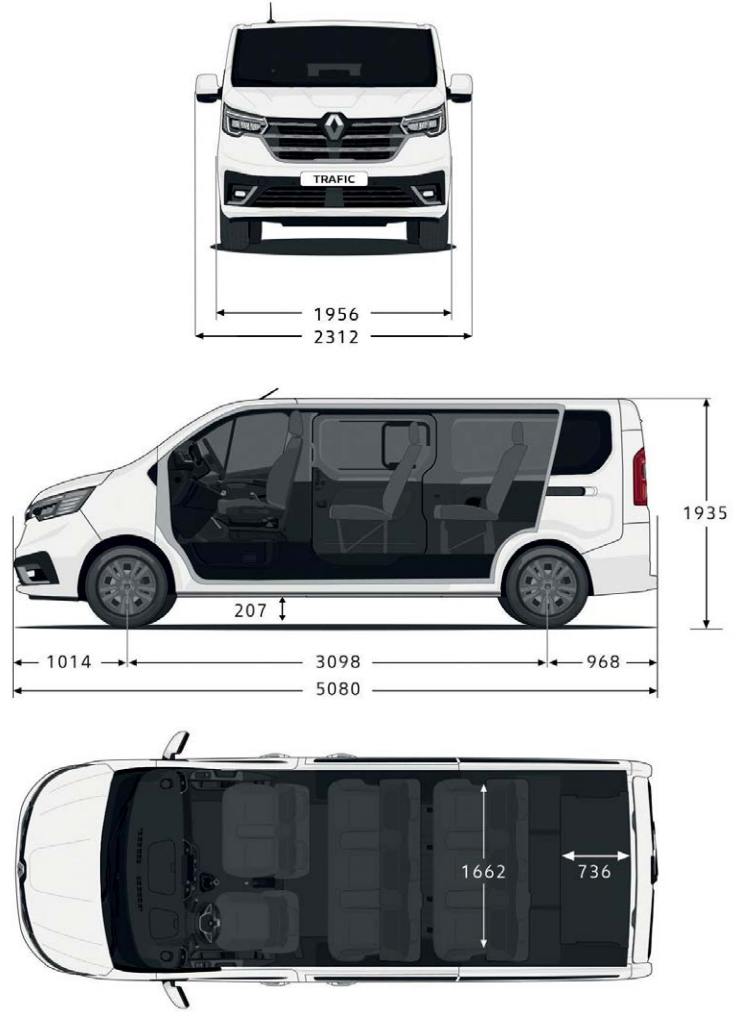
215/65R16C 106/104 H C2

Rolling resistance: **B**

Wet grip: **A**

Sound power level: **70 dB**

2020/740



עלון זה מבוסס על נתוני היצרן. נתונים אלו נקבעו בבדיקות מעבדה המבוצעות על פי התקנים האירופיים המחייבים. נתונים אלו מבוססים, בין היתר, על תקינות מלאה של הרכב והמנוע. חלק מהנתונים במפרט הנם נתונים יחסיים, שנועדו להשוואה בלבד ביחס לכלי רכב אחרים. התמונות להמחשה בלבד. היצרן/או "קרטו מוטורס" בע"מ, יבואנית רנו, שומרים לעצמם את הזכות לשנות, ללא הודעה מוקדמת, את המפרט הטכני, הציוד, התוספות והאבזור. מפרט זה אינו מהווה מצג מחייב. ט.ל.ח. לקבלת מידע, פרטים והסברים נוספים ניתן לפנות בטלפון אל מוקד המכירות הארצי: *3223

קוד דגם	תיאור דגם	רמת האבזור הבטיחותי
124	טראפיק פסנג'ר L1H1 1+8 2.0 טורבו דיזל אוטומטי	0
123	טראפיק פסנג'ר L1H1 1+4 2.0 טורבו דיזל אוטומטי	0



פירוט מערכות הבטיחות המותקנות ברכב טראפיק פסנג'ר L1H1 1+8

- 5 כריות אוויר
- מערכת אקטיבית למניעת סטייה מנתיב
- בלימה אוטומטית בעת חירום
- בקרת שיוט אדפטיבית
- זיהוי כלי רכב ב"שטח מת"
- בלימה אוטומטית בנסיעה לאחור
- התרעה במצב של עייפות
- מערכת למניעת שכיחת ילד ברכב
- מערכת בלימת חירום מפני הולכי רגל או רוכבי אופניים
- מערכת אקטיבית למניעת התנגשות צד ב"שטח מת"
- בקרת בקרת מהירות חכמה (ISA)
- הכנה להתקנת מנעולי אלכוהול
- התרעת היסח דעת הנהג
- אזהרת פתיחת דלת

פירוט מערכות הבטיחות המותקנות ברכב טראפיק פסנג'ר L1H1 1+4

- 6 כריות אוויר
- מערכת אקטיבית למניעת סטייה מנתיב
- בלימה אוטומטית בעת חירום
- זיהוי כלי רכב ב"שטח מת"
- בלימה אוטומטית בנסיעה לאחור
- התרעה במצב של עייפות
- מערכת למניעת שכיחת ילד ברכב
- מערכת בלימת חירום מפני הולכי רגל או רוכבי אופניים
- מערכת אקטיבית למניעת התנגשות צד ב"שטח מת"
- בקרת בקרת מהירות חכמה (ISA)
- הכנה להתקנת מנעולי אלכוהול
- התרעת היסח דעת הנהג
- אזהרת פתיחת דלת

מקרא: ● מערכת מותקנת בדגם הרכב ○ מערכת אופציונלית להתקנה × מערכת שאינה מותקנת בדגם הרכב

נתוני היצרן, עפ"י בדיקת מעבדה, תקן Regulation (EC) 715/2007, 80/1268/EEC * נתוני צריכת הדלק המופיעים במפרט זה הינם לפי נתוני היצרן, על פי בדיקה בתנאי מעבדה. צריכת הדלק בפועל מושפעת מאופי הנהיגה, תנאי הדרך וגורמים נוספים והיא עשויה להיות שונה מן המצוין במפרט זה. ** דרגת זיהום אוויר מרכב מנועי. הדרגה מחושבת לפי תקנות אוויר נקי (גילוי נתוני זיהום אוויר מרכב מנועי בפרסומת), התשס"ט 2009.

דרגת זיהום אוויר **	משולבת	נתוני צריכת דלק (בליטרים ל-100 ק"מ)*
15	7.3	טראפיק פסנג'ר L1H1 1+8 2.0 טורבו דיזל אוטומטי
15	7.2	טראפיק פסנג'ר L1H1 1+4 2.0 טורבו דיזל אוטומטי

